

### Dane podstawowe

Rodzina produktów	Listwa SWING
Typ oprawy	Oprawa meblowa LED
Zintegrowany zasilacz	Tak
Możliwości montażu	Nastropowo
Materiały	PVC + PC
Sterowanie	Tak (3 etapowo)
Certyfikaty	CE, RoHS
Gwarancja	3 lata

### Parametry świetlne

Strumień świetlny	400lm, 800lm, 1200lm, 1400lm
Temperatura barwowa	3000K, 4000K, 6500K
Wskaźnik oddawania barw	>80
Kąt rozsyłu	120°
Jednolitość barw	<6SDCM

### Parametry elektryczne

Moc nominalna	4W, 8W, 12W, 14W
Napięcie zasilające	220-240V
Częstotliwość napięcia zasilającego	50-60Hz
Współczynnik mocy	>0,5

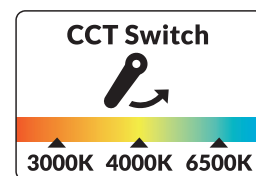
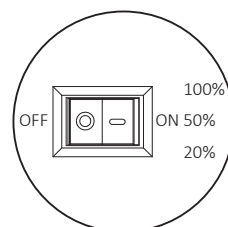
### Parametry eksploatacyjne

Trwałość	25 000h
LLMF	>0,7
Klasa szczelności IP	20
Czas nagrzewania się lampy do 60%	pomijalny
Czas zapłonu	<0,5s
Temperatura pracy	od -20° do 40°C
Temperatura składowania	od -20° do 40°C



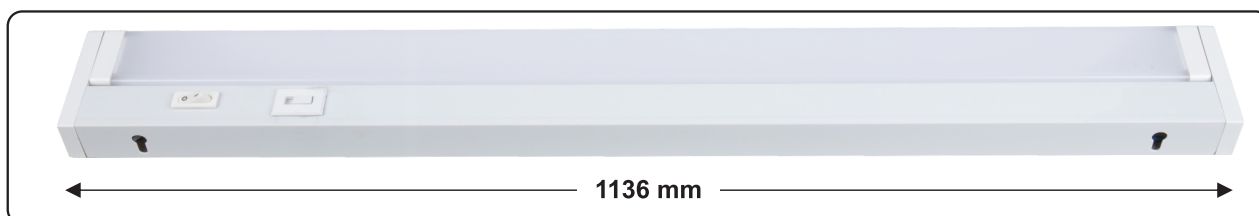
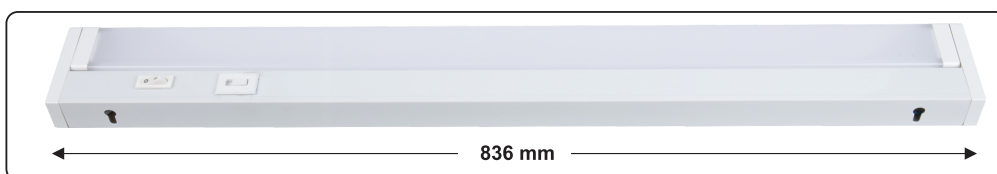
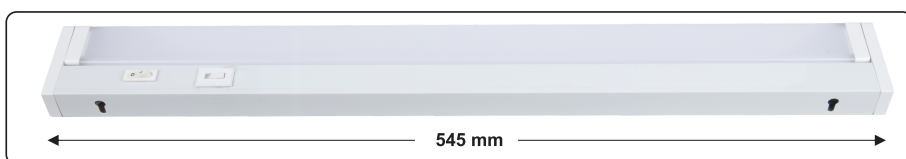
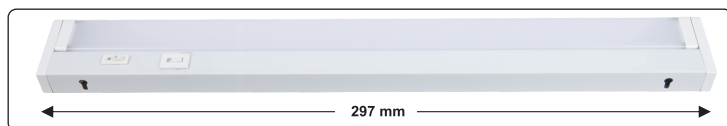
Przełącznik ON/OFF:  
kontroluje jasność i moc

Pierwszy raz: 100% jasności  
Drugi raz: 50% jasności  
Trzeci raz: 20% jasności

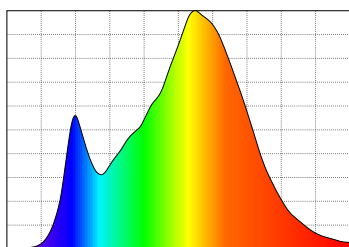


indeks	moc	strumień świetlny	temperatura barwowa	kąt rozsyłu	IP	waga netto	wymiary oprawy
LRB04CCT	4W	400lm	3000K, 4000K, 6500K	120°	20	220g	297x24x61mm
LRB08CCT	8W	800lm	3000K, 4000K, 6500K	120°	20	320g	545x24x61mm
LRB12CCT	12W	1200lm	3000K, 4000K, 6500K	120°	20	450g	836x24x61mm
LRB16CCT	16W	1400lm	3000K, 4000K, 6500K	120°	20	530g	1136x24x61mm

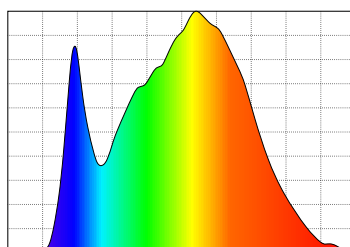
### Montaż natynkowy



### Rozkład widmowy dla barwy 3000K



### Rozkład widmowy dla barwy 4000K



### Rozkład widmowy dla barwy 6500K

